

Componentes Interior

	Cant.
1. Marco Cal-16	<input type="checkbox"/>
2. Puerta Cal-18	<input type="checkbox"/>
3. Bisagras Embareladas	<input type="checkbox"/>
4. Taquetas Exp. (Fijación Concreto)	<input type="checkbox"/>
5. Cierrapuertas Hidráulico	<input type="checkbox"/>
6. Barra de Pánico Horizontal	<input type="checkbox"/>
7. Trim ó Cerradura Externa	<input type="checkbox"/>
8. Mirilla de Cristal con Malla 6mm	<input type="checkbox"/>
9. Rejilla ó Louver	<input type="checkbox"/>
10. Sello Inferior Fijo ó Automático	<input type="checkbox"/>
11. Sello Perimetral	<input type="checkbox"/>
12. Sardinel de aluminio	<input type="checkbox"/>
13. Placa de Pateo Inox. (Bumper)	<input type="checkbox"/>
14. Bota Agua de Aluminio	<input type="checkbox"/>

Tipo de Material

1. Lámina Negra	<input type="checkbox"/>
2. Lámina Galvanizada	<input type="checkbox"/>
3. Acabado Primario	<input type="checkbox"/>
4. Pintura RAL:	<input type="checkbox"/>
5. Inoxidable Tipo 304	<input type="checkbox"/>
6. Inoxidable Tipo 316	<input type="checkbox"/>
7. Contra Explosión 10 PSI	<input type="checkbox"/>
8. Blindada Nivel III	<input type="checkbox"/>

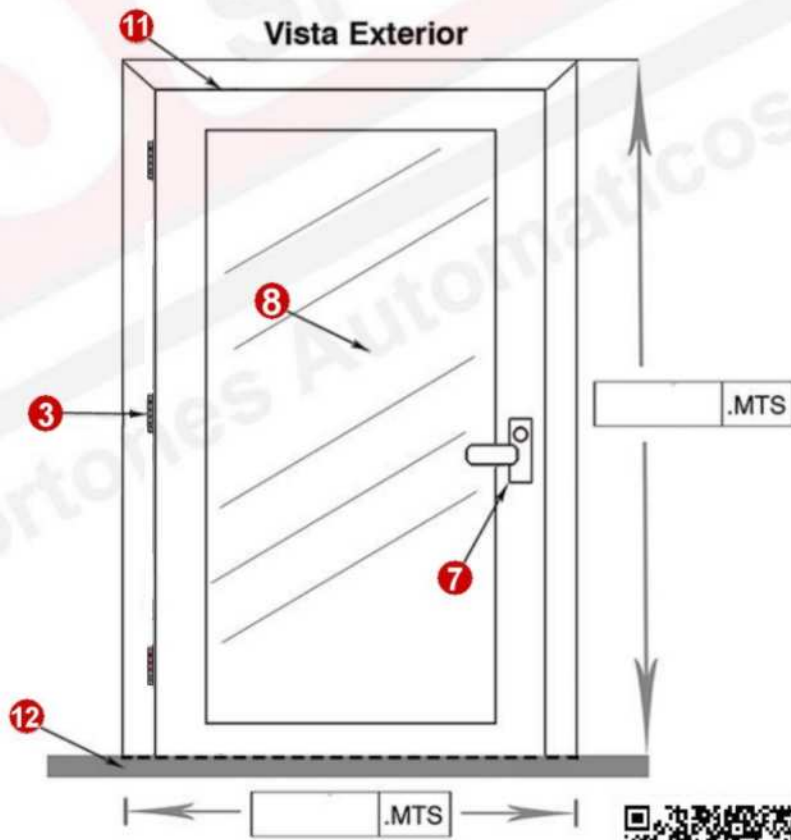
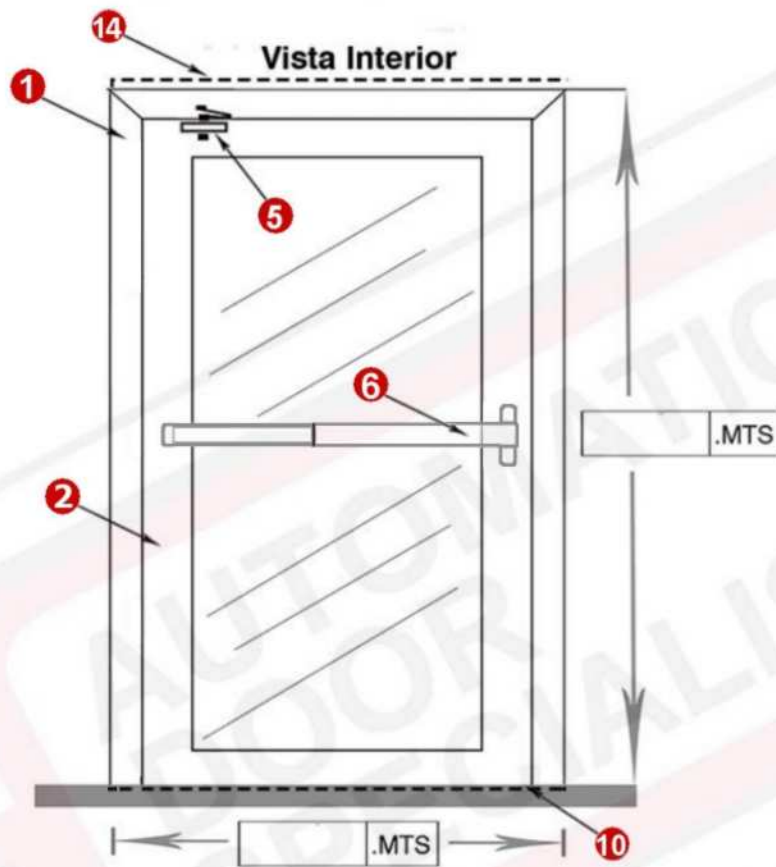
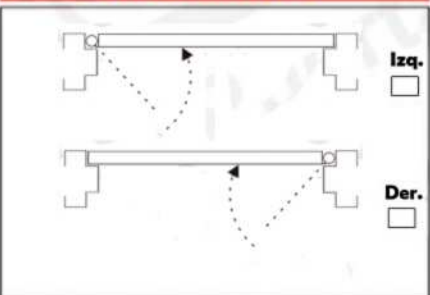
Relleno de Puerta

1. Poliestireno (Nieve Seca)	<input type="checkbox"/>
2. Honey Comb (Panal de Abeja)	<input type="checkbox"/>
3. Lana Mineral	<input type="checkbox"/>
4. Refuerzos Interiores	<input type="checkbox"/>

Componentes Exterior

	Cant.
1. Marco Cal-16	<input type="checkbox"/>
2. Puerta Cal-18	<input type="checkbox"/>
3. Bisagras Embareladas	<input type="checkbox"/>
4. Taquetas Exp. (Fijación Concreto)	<input type="checkbox"/>
5. Cierrapuertas Hidráulico	<input type="checkbox"/>
6. Barra de Pánico Horizontal	<input type="checkbox"/>
7. Trim ó Cerradura Externa	<input type="checkbox"/>
8. Mirilla de Cristal con Malla 6mm	<input type="checkbox"/>
9. Rejilla ó Louver	<input type="checkbox"/>
10. Sello Inferior Fijo ó Automático	<input type="checkbox"/>
11. Sello Perimetral	<input type="checkbox"/>
12. Sardinel de aluminio	<input type="checkbox"/>
13. Placa de Pateo Inox. (Bumper)	<input type="checkbox"/>
14. Bota Agua de Aluminio	<input type="checkbox"/>

Abatimiento



V08.16