



Puertas & Portones Automáticos, S.A. de C.V.

¡Nuestra pasión es la Solución!....





ABREPUERTAS

Ascendente, Corredizo, Barrera de Estacionamiento, Enrollable.

portonesautomaticos@adsver.com.mx
portonesautomaticos@prodigy.net.mx

(229) 288-1552

ADS Puertas y Portones Automáticos

Producto	APLICACION	MTS-METROS		K-KILO	CXH-CICLO POR HORA	MYSXMIN SEG/90°-RPM	V-VOLTS/Hz	DESACELERACIÓN
		ANCHO PUERTA	ALTO PUERTA	PESO PUERTA	USO	VELOCIDAD CIERRE / PUERTA	ALIMENTACION ELECTRICA	REDUCCION DE VELOCIDAD
	ABATIBLE	2.0MTS	2.5MTS	150K	10CXH	10.0SEG/90°	120V/60HZ	SIN REDUCCIÓN
KASA-STD-110V								
	ABATIBLE	2.0MTS	2.5MTS	150K	10CXH	5.0SEG/90°	120V/60HZ 220V/2F/60HZ	AMBOS SENTIDOS
KASA JET FLEX-110V/220V								
	CORREDIZO	6.0MTS	2.5MTS	600K	10CXH	6.0MTS/MIN	120V/60HZ 220V/2F/60HZ	AMBOS SENTIDOS
DZ RIO JET FLEX-110V/220V								
	CORREDIZO	8.0MTS	3.0MTS	1000K	20CXH	8.0MTS/MIN	120V/60HZ 220V/2F/60HZ	AMBOS SENTIDOS
DZ 1000 JET FLEX-110V/220V								