

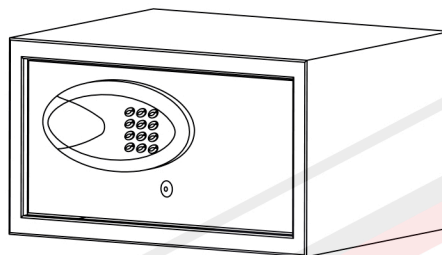


La cerradura más famosa del mundo

# Caja de Seguridad Electrónica, Laptop Hotelera



Puertas & Portones Automáticos, S.A. de C.V  
*¡Nuestra pasión es la Solución!..*



## MODELO LAPTOP

El modelo Laptop esta diseñado para guardar computadoras portátiles de 17 pulgadas que actualmente se maneja en el mercado. También puede almacenar los CD y otros objetos de valor

## CARACTERÍSTICAS:

- Caja de seguridad con pantalla LED
- Se puede programar clave de 3 a 6 dígitos
- Código maestro disponible
- Cerrojo electrónico
- Apertura mecánica, 2 llaves (incluidas)
- 4 pilas AA 1,5 V (incluidas)
- Barrenos de fijación y tornillos (incluidos)
- Lámina de acero de 1,5mm de espesor

## INSTALACIÓN DE PILAS

- La caja de seguridad viene abierta de fábrica
- Retire la tapa de la pilas que se encuentra en la parte posterior de la puerta instale las 4 pilas AA (1.5 cc) En el **DISPLAY** o pantalla aparece la palabra **SECURE** asegúrese de conectar correctamente las pilas. Se recomienda el uso de pilas alcalinas.

## PROGRAMACIÓN DE CÓDIGOS

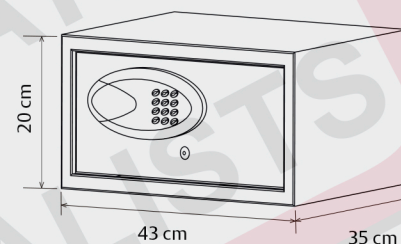
- Su caja viene programada con el código de usuario y el código maestro (888888). El cual se sugiere cambiar de inmediato por su seguridad antes de operar su caja

## PROGRAME EL CÓDIGO DE USUARIO

- Con la puerta abierta, elija su código de usuario con mínimo 3 y máximo 6 dígitos, luego presione "#", en la pantalla aparecera **CLOSED** cerrado con un sonido, mientras se cierra quedará registrado su nuevo código de usuario

**NUEVO**

## MEDIDAS EXTERNAS:



Mod. Laptop



# ¡Seguridad para tus bienes!

(229) 288-1552

portonesautomaticos@adsver.com.mx  
portonesautomaticos@prodigy.net.mx



V08.15



01 (800) 872-6006 (229) 927-5107, 151-7529, 167-8080.

www.adsver.com.mx



La cerradura más famosa del mundo

# Caja de Seguridad Electrónica, Laptop Hotelera



Puertas & Portones Automáticos, S.A. de C.V.  
*¡Nuestra pasión es la Solución!..*

## PROGRAME EL CÓDIGO MAESTRO

El código de seguridad de fábrica es 888888 con la puerta cerrada, introduzca el código y a continuación presione "#" la pantalla mostrará (PA555) cada segundo mostrará un número menor ejemplo (PA554) (PA553) hasta el que aparezca en la pantalla la palabra (OPEN) (abierto) puede abrir su caja

- Con la puerta cerrada tecle el código maestro 888888 y presione "#" antes de terminar la cuenta regresiva (5 segundos aproximadamente) presione nuevamente "#"
- A continuación teclee o ingrese su nuevo código entre 3 y 6 dígitos como máximo presione "#" y en pantalla aparecerá la palabra (DONE) ahora su nuevo código maestro esta registrado

## PARA CERRAR LA CAJA DE SEGURIDAD

- Tecleé su código y a continuación presione "#" automáticamente se cerrará y en pantalla aparecerá (CLOSED)

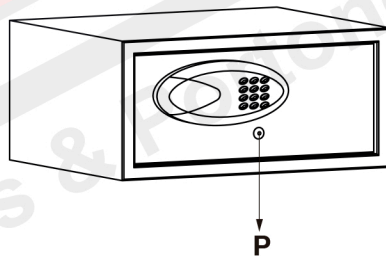
## PARA ABRIR LA CAJA DE SEGURIDAD

- Abrir la caja con el código maestro
- Abrir la caja con el código de usuario
- Teclee o ingrese su código y a continuación presione "#" automáticamente se abrirá y en pantalla aparecerá (OPENED) (abierto)

## PARA ABRIR CON LA LLAVE

Su caja se puede abrir de forma mecánica por medio de la llave incluída aun cuando este bloqueado ya sea porque olvidó su código o porque la carga de las pilas se terminó

- Retire el tapón (P) de la puerta e identifique la cerradura
- Inserte la llave y gire en sentido de las manecillas del reloj para abrir la puerta



## OCULTAR EL CÓDIGO

Si usted desea ocultar su código en la pantalla presione dos veces "\*" antes de introducir su código

(229) 288-1552

portonesautomaticos@adsver.com.mx  
portonesautomaticos@prodigy.net.mx



RESIDENCIAL



COMERCIAL



INDUSTRIAL



V08.15